


新商品

CONTACT No. 408

NIKK
SWITCHES
Innovation Driving Quality

7.2mm 和 7.7mm 方形旋转开关，
高度 3.1mm 至 3.3mm，
适用于高密度安装



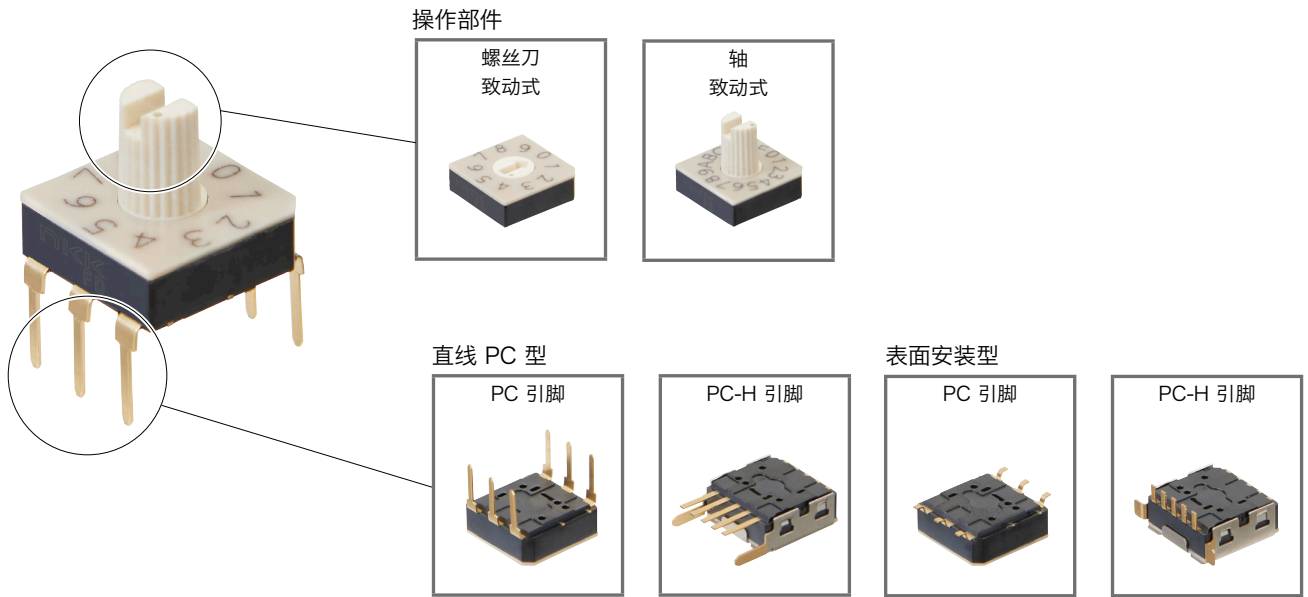
FD01 系列 / FD02 系列

直线 PC / SMT

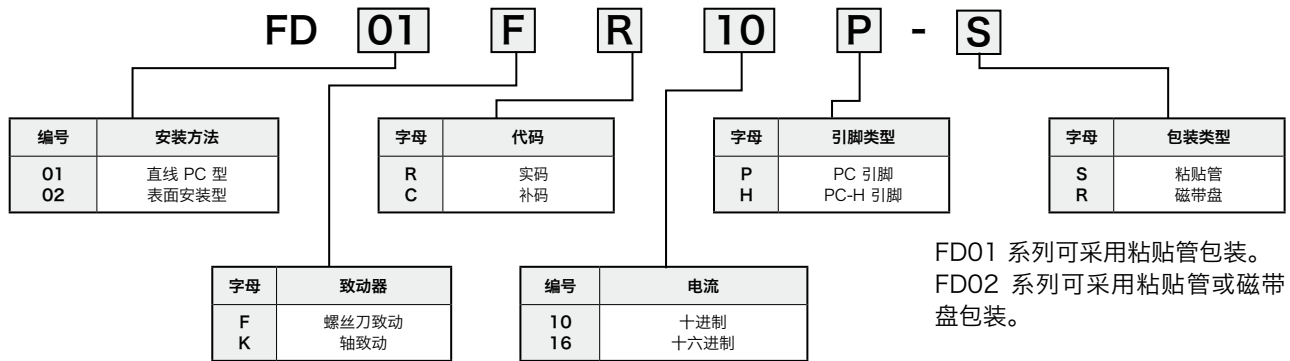
超薄 DIP 旋转开关

NKK SWITCHES CHINA CO.,LTD.
NKK SWITCHES HONG KONG CO.,LTD.

▶ 种类



▶ 典型订购示例



▶轴致动型仅适用于带有“实码”和“PC 引脚”的型号。

▶ 发售日期

2024 年 2 月 8 日

► 螺丝刀致动式

PC 引脚类型

► 订购时，请在产品代码后缀中注明包装类型代码。

<p>FD01FR10P (实码) FD01FC10P (补码)</p>	<p>致动器</p> <p>型号标记侧</p> <table border="1"> <tr><th colspan="2">致动器类型</th></tr> <tr><th>实码</th><th>补码</th></tr> <tr><td></td><td></td></tr> </table>	致动器类型		实码	补码			<p>PCB 安装孔尺寸图 (开关安装侧视图)</p>
致动器类型								
实码	补码							
<p>FD01FR16P (实码) FD01FC16P (补码)</p>	<p>致动器</p> <p>型号标记侧</p> <table border="1"> <tr><th colspan="2">致动器类型</th></tr> <tr><th>实码</th><th>补码</th></tr> <tr><td></td><td></td></tr> </table>	致动器类型		实码	补码			<p>PCB 安装孔尺寸图 (开关安装侧视图)</p>
致动器类型								
实码	补码							

PC-H 引脚类型

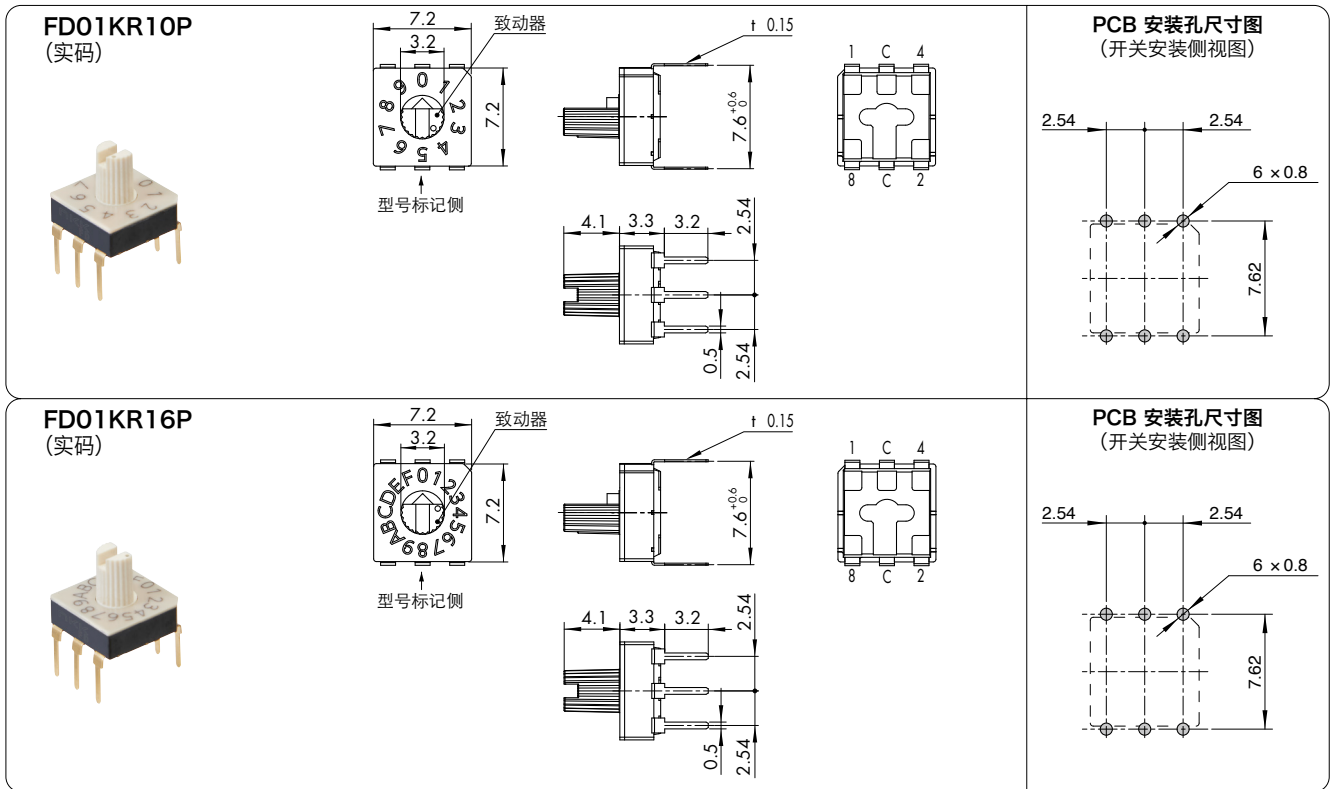
► 订购时，请在产品代码后缀中注明包装类型代码。

<p>FD01FR10H (实码) FD01FC10H (补码)</p>	<p>型号标记侧</p> <p>致动器</p> <table border="1"> <tr><th colspan="2">致动器类型</th></tr> <tr><th>实码</th><th>补码</th></tr> <tr><td></td><td></td></tr> </table>	致动器类型		实码	补码			<p>PCB 安装孔尺寸图 (开关安装侧视图)</p>
致动器类型								
实码	补码							
<p>FD01FR16H (实码) FD01FC16H (补码)</p>	<p>型号标记侧</p> <p>致动器</p> <table border="1"> <tr><th colspan="2">致动器类型</th></tr> <tr><th>实码</th><th>补码</th></tr> <tr><td></td><td></td></tr> </table>	致动器类型		实码	补码			<p>PCB 安装孔尺寸图 (开关安装侧视图)</p>
致动器类型								
实码	补码							

▶ 轴致动式

PC 引脚类型

▶ 订购时，请在产品代码后缀中注明包装类型代码。



▶ 操作说明

焊接

在焊接时确保位置设置如下。请注意，装运时位置要如此设置。

FD01FR10P, FD01FR16P, FD01FR10H,
FD01FR16H, FD01KR10P, FD01KR16P : 位置 0
FD01FC10P, FD01FC10H : 位置 7
FD01FC16P, FD01FC16H : 位置 F

安装

谨慎操作，避免对触点施加外力(例如，导致焊接后 PCB 翘曲)。

请勿清洗整个开关

焊接之后，使用含酒精的清洗液去除PCB一侧的焊剂。

► 螺丝刀致动式

PC 引脚类型

► 订购时，请在产品代码后缀中注明包装类型代码。

<p>FD02FR10P (实码) FD02FC10P (补码)</p>	<p>致动器</p> <p>型号标记侧</p> <table border="1"> <thead> <tr> <th colspan="2">致动器类型</th> </tr> <tr> <th>实码</th> <th>补码</th> </tr> </thead> <tbody> <tr> <td></td> <td></td> </tr> </tbody> </table>	致动器类型		实码	补码			<p>PCB 安装孔尺寸图 (开关安装侧视图)</p>
致动器类型								
实码	补码							
<p>FD02FR16P (实码) FD02FC16P (补码)</p>	<p>致动器</p> <p>型号标记侧</p> <table border="1"> <thead> <tr> <th colspan="2">致动器类型</th> </tr> <tr> <th>实码</th> <th>补码</th> </tr> </thead> <tbody> <tr> <td></td> <td></td> </tr> </tbody> </table>	致动器类型		实码	补码			<p>引脚平整度</p> <p>引脚平整度不超过 0.1</p>
致动器类型								
实码	补码							

PC-H 引脚类型


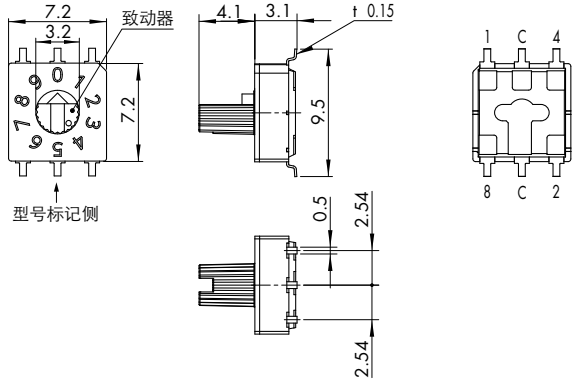
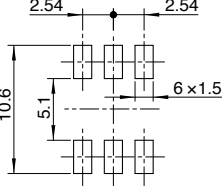

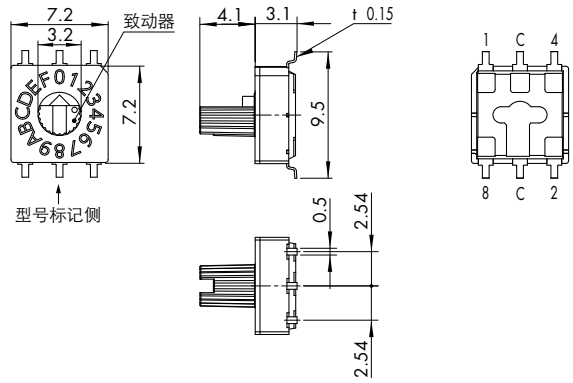
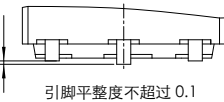
► 订购时，请在产品代码后缀中注明包装类型代码。

<p>FD02FR10H (实码) FD02FC10H (补码)</p>	<p>致动器</p> <p>型号标记侧</p> <table border="1"> <thead> <tr> <th colspan="2">致动器类型</th> </tr> <tr> <th>实码</th> <th>补码</th> </tr> </thead> <tbody> <tr> <td></td> <td></td> </tr> </tbody> </table>	致动器类型		实码	补码			<p>PCB 安装孔尺寸图 (开关安装侧视图)</p>
致动器类型								
实码	补码							
<p>FD02FR16H (实码) FD02FC16H (补码)</p>	<p>致动器</p> <p>型号标记侧</p> <table border="1"> <thead> <tr> <th colspan="2">致动器类型</th> </tr> <tr> <th>实码</th> <th>补码</th> </tr> </thead> <tbody> <tr> <td></td> <td></td> </tr> </tbody> </table>	致动器类型		实码	补码			<p>引脚平整度</p> <p>引脚/安装板平整度不超过 0.1</p>
致动器类型								
实码	补码							

▶ 轴致动式

PC 引脚类型

▶ 订购时，请在产品代码后缀中注明包装类型代码。

<p>FD02KR10P (实码)</p> 		<p>PCB 安装孔尺寸图 (开关安装侧视图)</p> 
<p>FD02KR16P (实码)</p> 		<p>引脚平整度</p>  <p>引脚平整度不超过 0.1</p>

▶ 操作说明

焊接

在焊接时确保位置设置如下。请注意，装运时位置要如此设置。

FD02FR10P, FD02FR16P, FD02FR10H,
FD02FR16H, FD02KR10P, FD02KR16P : 位置 0
FFD02FC10P, FD02FC10H : 位置 7
FD02FC16P, FD02FC16H : 位置 F

安装

谨慎操作，避免对触点施加外力（例如，导致焊接后 PCB 翘曲）。

请勿清洗整个开关。

焊接之后，使用含酒精的清洗液去除PCB一侧的焊剂。

► 包装类型

FD01 系列可采用粘贴管包装。

FD02 系列可采用粘贴管或磁带盘包装。

包装类型后缀代码

粘贴管：-S

磁带盘：-R

粘贴管包装

FD01：PC 和 PC-H 引脚类型，每管 60 件

FD02：PC 引脚类型，每管 60 件，PC-H 引脚类型，每管 45 件

磁带盘包装

FD02：F 型 PC 引脚类型，每卷 1000 件

F 型 PC-H 引脚类型，每卷 500 件

K 型 PC 引脚类型，每卷 500 件

粘贴管规格	
FD01FR10P-S, FD01FC10P-S, FD01FR16P-S, FD01FC16P-S 	FD01FR10H-S, FD01FC10H-S, FD01FR16H-S, FD01FC16H-S
FD01KR10P-S, FD01KR16P-S 	FD02FR10P-S, FD02FC10P-S, FD02FR16P-S, FD02FC16P-S
FD02FR16H-S, FD02FC10H-S, FD02FR16H-S, FD02FC16H-S 	FD02KR10P-S, FD02KR16P-S

磁带盘规格	
FD02FR10P-R, FD02FC10P-R, FD02FR16P-R, FD02FC16P-R 	FD02FR10H-R, FD02FC10H-R, FD02FR16H-R, FD02FC16H-R
FD02KR10P-R, FD02KR16P-R 	

※ 关于价格请咨询本公司销售部。

※ 关于记载的各种规格，有时会发生变更，恕不事先告知，敬请谅解。最新规格请向本公司负责人员确认。

NKK SWITCHES CHINA CO., LTD. 恩楷楷(上海)开关有限公司

上海市长宁区宣化路 300 号华宁国际广场中区 702 室 电话：(86) 21 6249 6574 传真：(86) 21 6248 3375

<https://www.nkkswitches.com.cn> E-mail: info@nkkswitches.com.cn

NKK SWITCHES HONG KONG CO., LTD.

香港新界葵涌葵丰街 53-57 号 福业大厦 601 室 电话：(852) 2366 6634 传真：(852) 2366 6803

<https://www.nkkswitches.com.hk> E-mail: contact@nkkswitches.hk